


USUARIOS

Procedimiento para determinar métodos de matriculación

Seleccionar **Menú de Acciones**  (ruedita),
seleccionar **Aún más** y,
seleccionar pestaña Usuarios


- ⚙ Editar ajustes
- ✎ Activar edición
- ⌵ Filtros
- ⚙ Configuración Calificaciones
- 📄 Copia de seguridad
- ⬆ Restaurar
- ⬆ Importar
- ⬅ Reiniciar
- 📁 Archivos de curso heredados
- 🗑 Papelera de reciclaje
- ⚙ **Aún más...**

Métodos de matriculación

Entorno Virtual de Aprendizaje I

[Página Principal](#) / [Mis cursos](#) / [EVA-1](#) / [Usuarios](#) / [Métodos de matriculación](#)

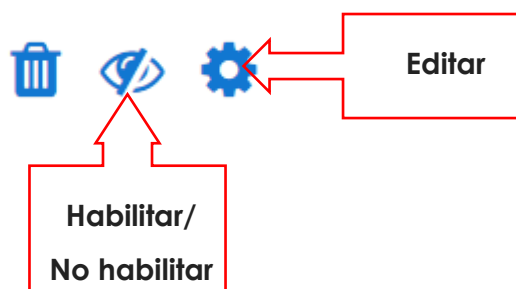
Métodos de matriculación

Nombre	Usuarios	Arriba/Abajo	Editar
Matriculación manual	3	↓	  
Acceso de invitados	0	↑ ↓	  
Auto-matriculación (Student)	0	↑	  

Añadir método

Junto a cada método encontramos tres íconos que nos permitirán

- a) eliminar ese método,
- b) habilitarlo/deshabilitarlo,
- c) editarlo



- **Matriculación manual:** nos permite matricular a los usuarios no matriculados manualmente.



- o Nos dirigimos a usuarios no matriculados, iniciamos una búsqueda y si la persona es un usuario del entorno virtual aparecerá en el listado **Usuarios no matriculados**. Nos situamos sobre el nombre y seleccionamos botón **Agregar**.
 - o De la misma manera, una vez que el usuario está matriculado y lo necesitamos eliminar, debemos situarnos sobre el nombre de la persona en el listado **Usuarios matriculados** y pulsar **Quitar**.
- **Acceso de invitados:** *un invitado puede visualizar los contenidos del curso, pero no está permitido participar en ninguna de las actividades.*

- o Habilitar la sección **Acceso de invitados**.



- o Seleccionar Editar 

- o En el desplegable **Se permite el acceso de invitados** seleccione Sí. Adicionalmente puede poner una contraseña para el acceso de invitados. Una contraseña permite que el acceso de invitados al curso quede restringido solo a aquellos que la conocen. Los invitados tendrán que proporcionar la contraseña cada vez que accedan al curso.

Entorno Virtual

Entorno Virtual de Aprendizaje I

[Página Principal](#) / [Mis cursos](#) / [EVA-1](#) / [Usuarios](#) / [Métodos de matriculación](#) / [Acceso de invitados](#)

Acceso de invitados

▼ Acceso de invitados

Se permite el acceso de invitados

Contraseña

- **Auto-matriculación:** *el alumno quedará matriculado en el curso y podrá interactuar (subiendo tareas, participando de foros, chats, wikis, cuestionarios, entre otros) y dicha interacción quedará registrada. Se utiliza para realizar un seguimiento de cada alumno.*

Una vez que se creó el curso en el entorno virtual, creamos una clave de acceso a nuestro curso desde **Editar**.

- o Una vez que el usuario ha creado su cuenta en el aula, al intentar acceder a nuestro curso se le pedirá una clave. Cuando la ingrese, quedará automáticamente matriculado.


Bloques (mostrar – ocultar)

Administración Bloques

La página Administración de bloques permite a los administradores controlar los bloques instalados y su configuración.

Procedimiento para Gestión de bloques

- o **Activar Edición.** En cada bloque aparecerán los siguientes íconos



- o **Ocultar un bloque**

La opción ocultar/mostrar permite que los bloques seleccionados se oculten, es decir, que no aparezcan y no se puedan utilizar en el menú desplegable "Agregar un bloque" del curso. Para ocultar un bloque, haga clic en el ícono correspondiente, este cambia a un ojo cerrado.

- o **Eliminar un bloque**

Se puede eliminar cualquier bloque mediante el ícono "Borrar" que aparece en cada bloque. No hay motivos para eliminar los bloques estándar; no obstante, puede que sea necesario eliminar los otros bloques antes de actualizar.

Nota: Para eliminar un bloque definitivamente, además de eliminarlo en la página de bloques, necesitará remover/eliminar la carpeta real del bloque desde la carpeta de bloques de Moodle; de lo contrario, Moodle lo instalará de nuevo la próxima vez que acceda a la administración del sitio.

Referencia

1. Entorno Virtual. Universidad Nacional del Litoral. <https://entornovirtual.unl.edu.ar/>

Material didáctico sistematizado (sin registro de propiedad intelectual)
Gramaglia, Carina – Cignetti, Luciana – Aressi, Gabriela – Medail, Martín